



Bienvenue !

1. Présentation

Le service de prêt de livres numériques mis en place par votre bibliothèque vous offre la possibilité d'accéder à un **catalogue d'ebooks et de livres audio en téléchargement ou streaming** consultables grâce à des logiciels et applications de lecture gratuits.

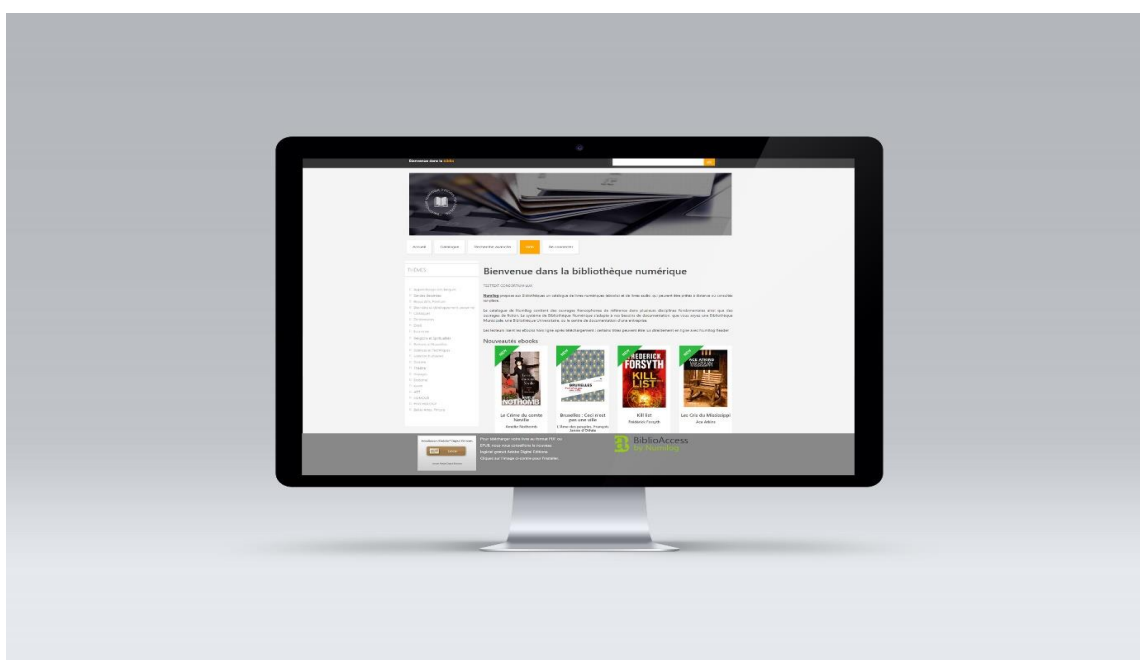
En tant qu'utilisateur, vous pouvez avoir accès en simultanément à un certain nombre de livres numériques sur une période définie par votre bibliothèque. Les ebooks sont accessibles sur liseuses, tablettes et smartphones. La restitution (principe de chrono-dégradabilité) est gérée automatiquement grâce aux paramètres de gestion de droits appliqués aux ebooks.

Formats disponibles

Les ebooks proposés par votre bibliothèque numérique peuvent être disponibles en trois formats : **PDF, EPUB** et, pour les livres audio, **streaming mp3**.

La particularité du format EPUB est de permettre de modifier certains aspects de la mise en page d'un ebook, notamment la taille des caractères. C'est un format tout à fait adapté pour la littérature générale et la lecture sur liseuse.

Les fichiers au format PDF reprennent la mise en page exacte des livres imprimés et sont plus statiques. Les supports de lecture conseillés pour le PDF sont les ordinateurs et les tablettes.



2. Lire vos ebooks en téléchargement

- 1 *Créer un identifiant Adobe ID*
- 2 *Installer le logiciel de lecture Adobe Digital Editions*
- 3 *Emprunter et lire un ebook à partir d'un ordinateur*
- 4 *Transfert sur liseuse*
- 5 *Emprunter et lire un ebook à partir d'une tablette*

1- *Créer un identifiant Adobe ID*

Qu'est-ce que l'Adobe ID ?

L'Adobe ID est un identifiant personnel (distinct de votre compte bibliothèque) qui permet d'associer les fichiers à un compte plutôt qu'à une machine, et ainsi de vous permettre de télécharger vos emprunts n'importe où sur n'importe quelle machine, à partir de cet identifiant personnel.

- a- Rendez-vous sur <https://accounts.adobe.com>
- b- Cliquez sur « **Obtenir un Adobe ID** »

Adobe ID

Pour des raisons de sécurité, merci de confirmer votre identité.

Adresse e-mail

Mot de passe

Se connecter

Mot de passe oublié ?

Pas encore membre ? **Obtenir un Adobe ID**

Voulez-vous utiliser le compte de votre société ou le compte dont vous vous servez à l'école ?

Se connecter avec un Enterprise ID

Ou se connecter avec

Facebook Google

c- Remplissez le formulaire.

IMPORTANT. Notez bien votre email et votre mot de passe, ils constituent votre identifiant Adobe ID.

Adobe ID

S'inscrire

Prénom

Nom

Adresse e-mail

Mot de passe

France

Date de naissance

Jour

Mois

Année

La famille d'entreprises Adobe aimerait vous tenir informé au sujet de ses produits et services via des courriers électroniques personnalisés. Pour plus d'informations, consultez notre Politique de confidentialité.

Je souhaite être contacté par courrier électronique.

En cliquant sur « S'inscrire », je reconnais avoir lu et accepté les Conditions d'utilisation.

S'inscrire

Vous possédez déjà un Adobe ID ? Connectez-vous

- d- Un courrier de confirmation vous est envoyé sur votre boîte mail pour permettre de vérifier la validité de votre adresse électronique. Il vous faut cliquer sur le **lien** envoyé pour finaliser votre inscription.

2- Installer Adobe Digital Editions

Le logiciel/application gratuit(e) Adobe Digital Editions vous permet de lire vos ebooks sur ordinateur et de les transférer si nécessaire sur votre liseuse.

- a- Rendez-vous sur : <https://www.adobe.com/fr/solutions/ebook/digital-editions/download.html>
- b- Cliquez sur :
- **Télécharger Digital Edition 3.0 [ici](#) (5.7 Mb)** pour installer sur **PC**
 - **Télécharger Digital Edition 3.0 [ici](#) (17.3 Mb)** pour installer sur **MAC**
 - Le lien « **Télécharger sur l'Apple App Store** » pour une installation sur **iPad** ou « **Application pour Android sur Google Play** » pour une installation sur **appareil Android** (tablette/smartphone)

Téléchargements supplémentaires

Livre électronique *Prise en main d'Adobe Digital Editions*

Le livre électronique *Prise en main* est préinstallé avec Adobe Digital Editions 4.5.10, sauf si vous procédez à l'installation en tant qu'utilisateur supprimé, vous pouvez le télécharger à l'aide du lien ci-dessous.

Télécharger *Prise en main d'Adobe Digital Editions*(EPUB, 64 Ko)

Télécharger Digital Edition 3.0 [ici](#)

La page de téléchargement :

Downloads

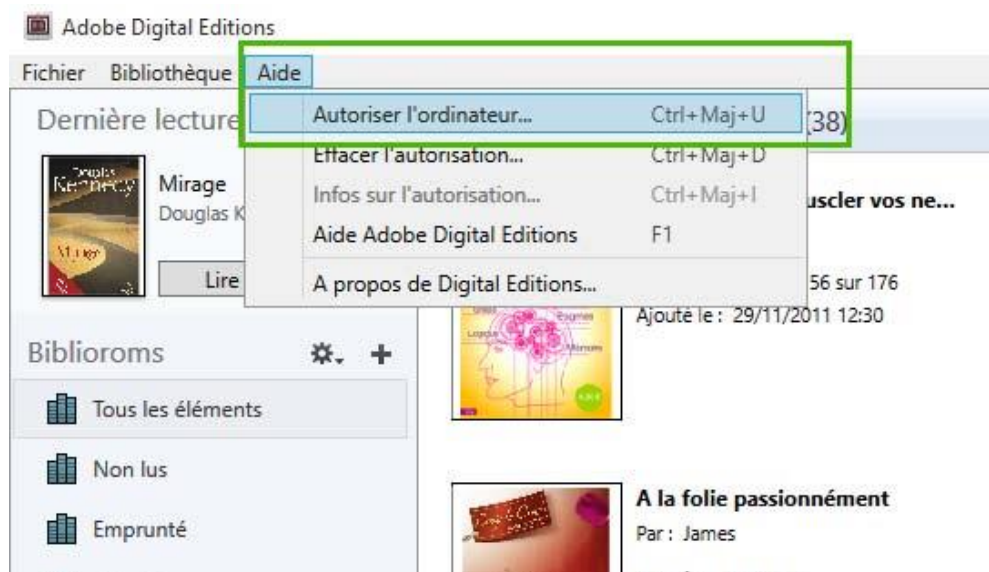
Adobe Digital Editions

By downloading software from the Adobe Web site you agree to the terms of our [license agreement](#). Please read it before downloading.

To view more details about a file, click on its title. The files are sorted so that the newest files appear at the top of each version category.

Name	
Adobe Digital Editions 3.0	Macintosh (17.3 MB)
	Windows (5.7 MB)

- c- Dans Adobe Digital Editions, cliquez sur le menu « Aide », puis sur « Autoriser l'ordinateur ».



- d- Renseignez votre identifiant Adobe ID (*voir étape précédente*) et cliquez sur « Autoriser ».

Autorisation de l'ordinateur

Adobe® Digital Editions

Autoriser votre ordinateur

Accorder une autorisation à votre ordinateur permet de :

- Transférer les éléments protégés Adobe DRM entre plusieurs ordinateurs et périph. mobiles.
- Consulter les éléments protégés Adobe DRM sur 3 ordinateurs et 3 périphériques mobiles.
- Restaurer une sauvegarde en cas de besoin de réinstaller le système d'exploitation.

Sélectionnez le fournisseur d'eBook, puis entrez votre ID et votre mot de passe ci-dessous :

Fournisseur d'eBook: Adobe ID [Créer un ID Adobe](#)

ID Adobe: adrienne.kepoura@orange.fr

Mot de passe: ●●●●●● [Mot de passe oublié](#)

Je souhaite autoriser mon ordinateur sans ID

Annuler Autoriser

3- Emprunter un ebook à partir d'un ordinateur

En fonction du modèle proposé par votre bibliothèque, vous avez le choix entre plusieurs modes de consultation/lecture :

- Pour les ebooks : téléchargement ou consultation en streaming.
- Pour les livres audio : écoute en streaming.

Vous pouvez configurer au maximum 6 appareils (ordinateurs, tablettes, liseuses) avec le même identifiant Adobe ID. Le même livre peut être lu sur 6 appareils différents avec le même Adobe ID.

Pour emprunter un ebook, vous devez être authentifié, quel que soit le mode d'authentification mis en place par votre bibliothèque.

La durée maximum de l'emprunt ainsi que le nombre d'exemplaires disponibles sont indiqués sur la fiche livre.



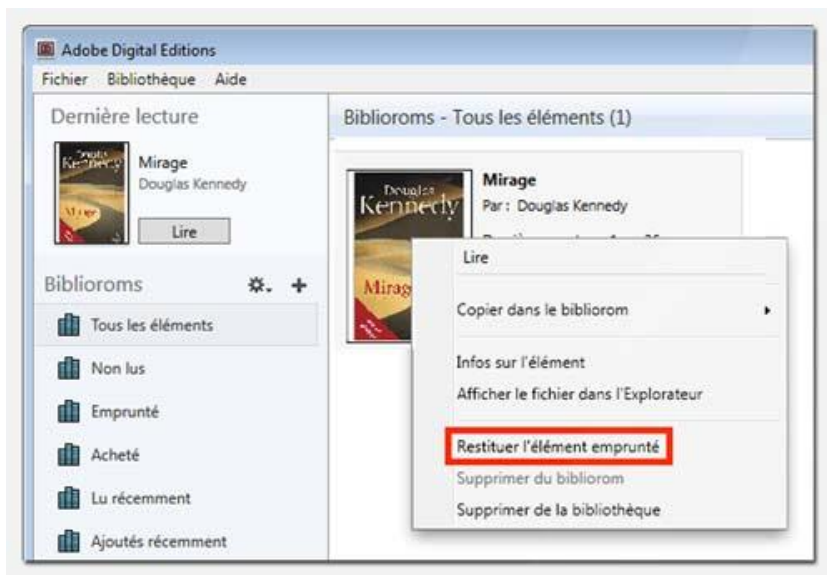
1- Télécharger : ouvre l'ebook dans Adobe Digital Editions, pour une lecture hors connexion.

En fonction de votre navigateur et/ou si c'est la première fois que vous ouvrez un fichier PDF/epub avec Adobe Digital Editions, il se peut que l'ebook emprunté ne s'ouvre pas directement, mais que vous deviez au préalable télécharger un fichier nommé **URLLink.acsm**.

Le fichier URLLink.acsm n'est pas le livre numérique : c'est un « raccourci » vers le fichier ebook utilisé par l'application de lecture Adobe Digital Editions. Dans ce cas, choisissez d'« Ouvrir avec » Adobe Digital Editions ou faites un clic droit sur le fichier URLLink.acsm > « Ouvrir avec » > Adobe Digital Editions.

2- Rendre l'ebook avant la date de fin de prêt

Pour retourner votre ebook avant la date limite et faire en sorte qu'il soit empruntable par un autre usager, faites un clic droit sur la couverture dans la Bibliothèque Adobe Digital Editions et cliquez sur « Rendre l'élément emprunté ».



ATTENTION. Un simple « Supprimer de la bibliothèque » ne restitue pas l'ebook. Cela le supprime juste des étagères de votre Bibliothèque.

4- Transfert sur liseuse

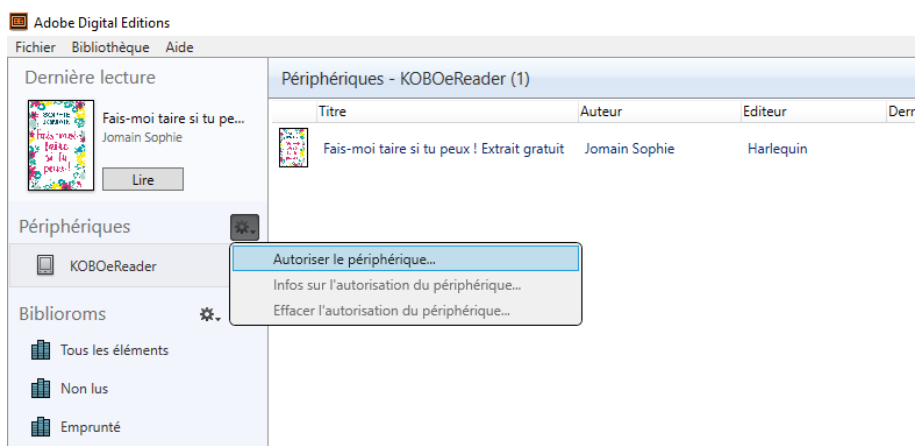
IMPORTANT. Assurez-vous que votre Adobe ID est activé sur votre ordinateur (*voir étape 2*). Si vous n'en possédez pas, créez votre Adobe ID (*voir étape 1*).

Les liseuses ne sont pas conçues pour permettre directement l'emprunt de livres numériques. Pour transférer des livres numériques sur votre liseuse (**hors Kindle**), vous devez d'abord les télécharger sur ordinateur dans Adobe Digital Editions.

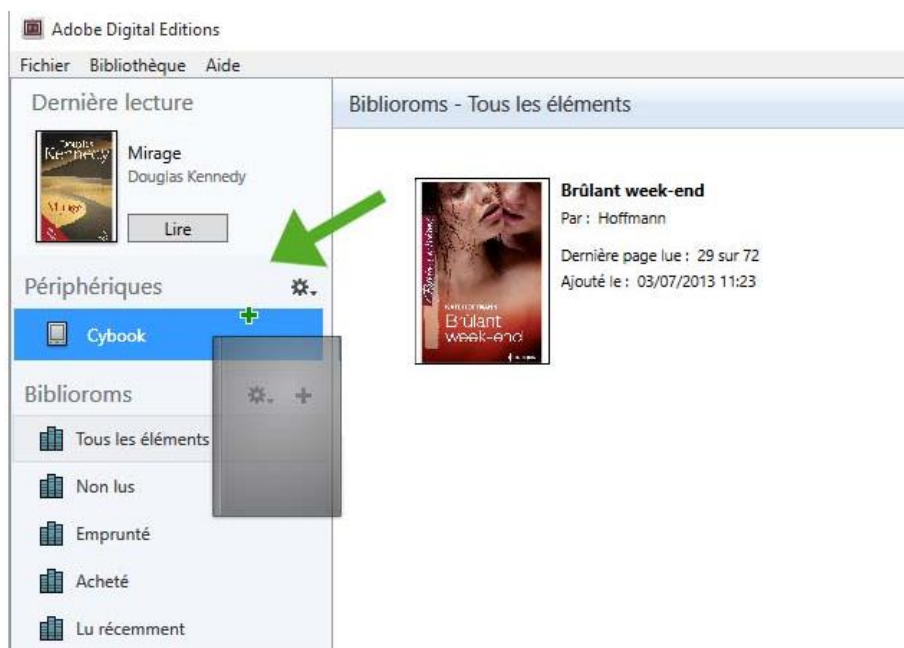
Une fois l'ebook téléchargé dans Adobe Digital Editions, il apparaît dans la Bibliothèque.

- 1- Connectez votre liseuse à votre ordinateur avec le câble USB
- 2- Lancez Adobe Digital Editions sur votre ordinateur
- 3- Votre liseuse doit apparaître dans le logiciel Adobe Digital Editions (menu à gauche)
- 4- Autorisez votre liseuse avec le même Adobe ID que celui renseigné dans Adobe Digital Editions :
 - Cliquez sur l'icône de la liseuse pour « sélectionner le périphérique »

- Cliquez sur le pictogramme et faites « Autoriser le périphérique »



- 5- Transférez l'ebook en faisant un glisser-déposer depuis la Bibliothèque Adobe Digital Editions vers l'icône de la liseuse



Votre livre est dans votre liseuse ! Il sera synchronisé et ajouté à la bibliothèque de la liseuse au moment où vous la débrancherez.

- 6- Rendre l'ebook avant la date de fin de prêt

Pour retourner votre ebook avant la date limite et faire en sorte qu'il soit empruntable par un autre usager, faites un clic droit sur la couverture dans la Bibliothèque Adobe Digital Editions et cliquez sur « Rendre l'élément emprunté » (*voir étape 3.2*).

L'ebook disparaîtra de la bibliothèque de la liseuse à la prochaine synchronisation.

5- Emprunter un ebook à partir d'une tablette

IMPORTANT. Assurez-vous d'avoir créé un Adobe ID (*voir étape 1*).

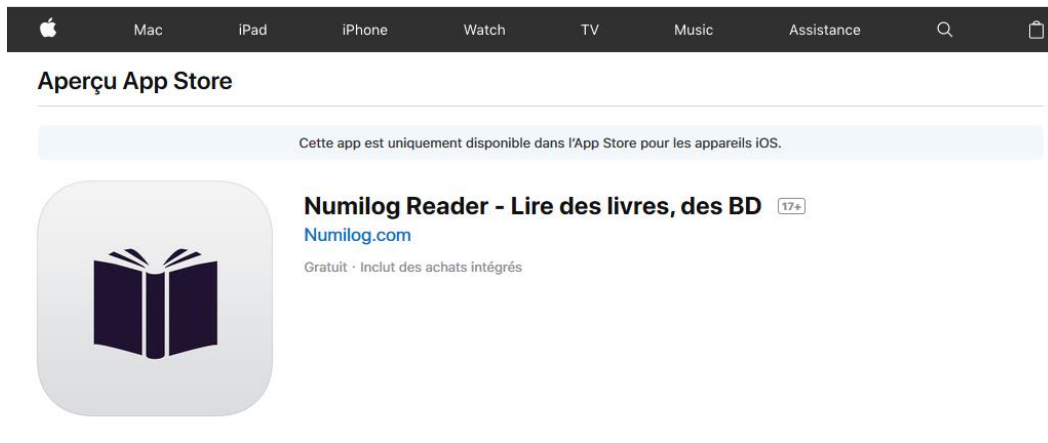
Si vous vous connectez au portail de votre bibliothèque numérique directement à partir d'une tablette, vous pourrez ouvrir les ebooks empruntés directement dans une application de lecture gratuite adaptée.

À noter pour Android : nous vous conseillons d'utiliser Firefox ou Chrome pour votre navigation, et non le navigateur par défaut de votre tablette.

Applications conseillées sur iPad (accessibles depuis l'AppStore) :

- **Numilog Reader**

<https://itunes.apple.com/fr/app/numilog-reader-lire-des-ebooks/id1119620345?mt=8>



Captures d'écran d'iPad

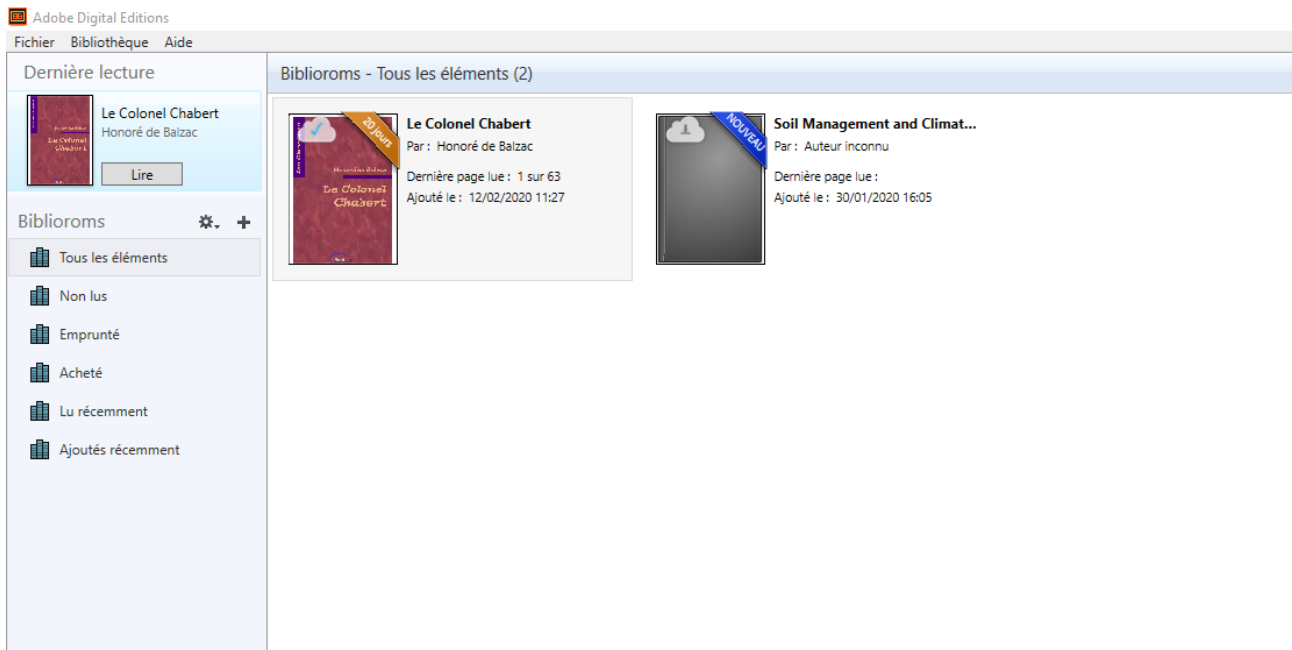


- **Adobe Digital Editions**



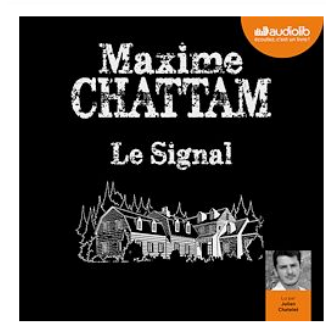
Application conseillée sur tablette Android (accessibles depuis Google Play) :

- **Adobe Digital Editions**



3. Lire vos ebooks/écouter vos livres audio en ligne

Écouter ce livre audio : ouvre un nouvel onglet présentant l'ensemble des pistes audio qui constitue le livre audio.



Maxime Chattam

Le Signal

Audiolib

ISBN : 9782367628202

Date de publication : 16/01/2019

1 exemplaire disponible

Écouter ce livre audio

La famille Spencer vient de s'installer à Mahingan Falls.

Jusqu'ici, tout va bien. Un vrai paradis.

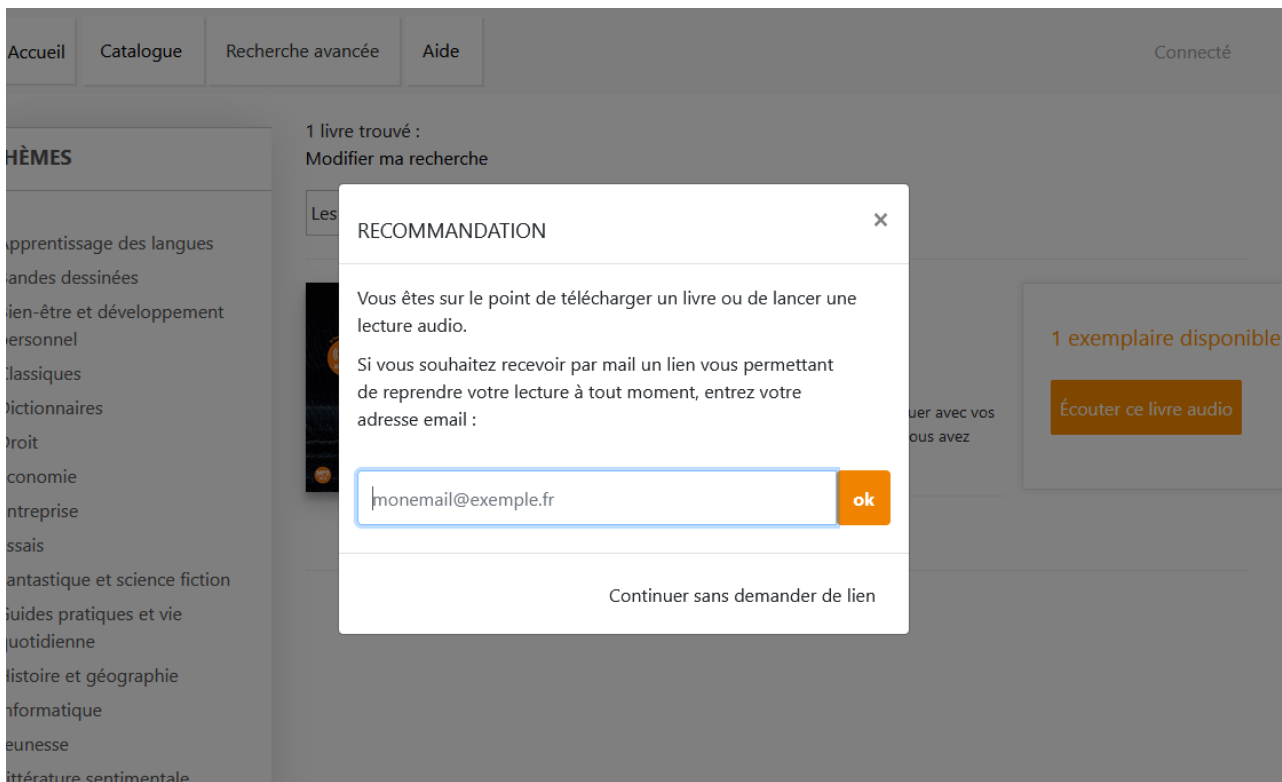
Si ce n'étaient ces vieilles rumeurs de sorcellerie, ces communications téléphoniques brouillées par des cris inhumains, ce quelque chose d'effrayant dans la forêt qui pourchasse leurs adolescents, et ce shérif dépassé par des crimes horribles.

Avez-vous déjà eu vraiment peur en lisant un livre ?

Un terrifiant secret plane sur la bucolique bourgade de

Les livres audio mp3 proposés par votre bibliothèque peuvent être écoutés en streaming, à partir d'un ordinateur, tablette ou smartphone.

ATTENTION. Le streaming audio fonctionne avec Firefox, Chrome et Internet Explorer 9 et versions suivantes.



Pour les lecteurs en mode anonyme, une fenêtre pop-up s'ouvre lors de la demande d'emprunt. Renseigner son adresse mail permet de recevoir par mail un lien de reprise de sa lecture.

The image shows an audiobook player interface. At the top, there's a dark header with 're : 1' on the left, 'Disponible encore : 21j 0h 0m' in the center, and a 'Rendre le livre' button on the right. Below the header, on the left, is the audiobook cover for 'Le Signal' by Maxime Chattam, featuring a house illustration. To the right of the cover is the title 'Le Signal' and a brief description: 'La famille Spencer vient de s'installer à Mahingan Falls. Jusqu'ici, tout va bien. Un vrai paradis. Si ce n'étaient ces vieilles rumeurs de sorcellerie, ces communications téléphoniques brouillées par des cris inhumains, ce quelque chose d'effrayant dans la forêt qui pourchasse leurs adolescents, et ce shérif dépassé par des crimes horribles.' Below the description is a question: 'Avez-vous déjà eu vraiment peur en lisant un livre ?' and a paragraph: 'Un terrifiant secret plane sur la bucolique bourgade de Mahingan Falls : phénomènes étranges, meurtres sanglants, tout le monde devient fou et suspect... Un thriller entre fantastique glaçant et suspens implacable, idéal pour amateurs de nuits blanches.' Below this is a bolded title: 'Quand l'angoisse s'empare d'une petite ville perdue : une enquête terrifiante et fantastique pour Ethan Cobb.' At the bottom, there's copyright information: '© Éditions Albin Michel, 2018 (C) et (P) Audiolib, 2018' and 'Durée : 21h38'. A section titled 'PISTES DISPONIBLES' contains a grid of 12 buttons, each labeled 'Piste 1' through 'Piste 12' with a play icon.

ATTENTION. Fermer l'onglet ne rend pas le livre audio.

Rendre le livre : permet de rendre le livre instantanément.

4. Écouter vos livres audios en téléchargement



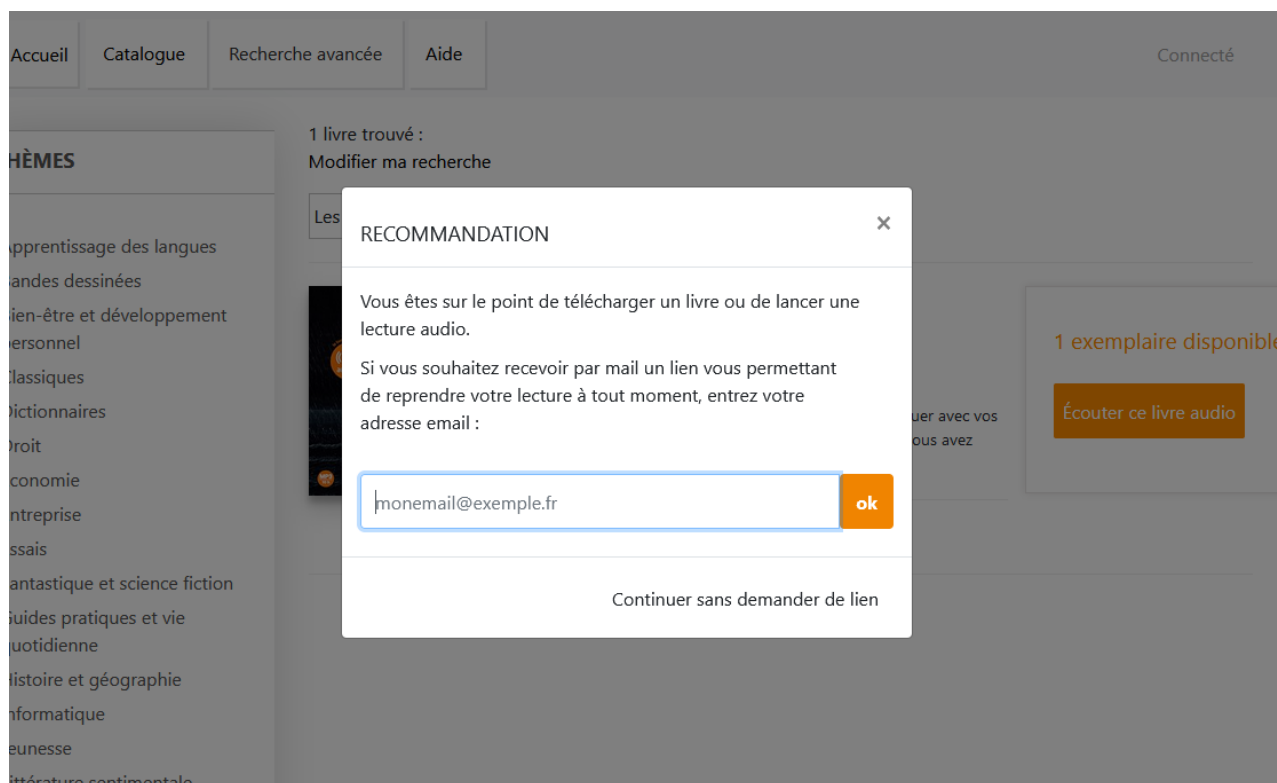
Le pays des autres
Leïla Slimani
Gallimard Audio

En 1944, Mathilde, une jeune Alsacienne, s'éprend d'Amine Belhaj, un Marocain combattant dans l'armée française. Après la Libération, le couple s'installe au Maroc à Meknès, ville de garnison et de colons. Tandis qu'Amine tente de mettre en valeur un domaine constitué de terres rocailleuses et ingra...

3 exemplaires disponibles

Télécharger ce livre au format mp3

1- Télécharger ce livre au format mp3 : permet de lancer le téléchargement du livre audio, de la même façon qu'un ebook.



Accueil Catalogue Recherche avancée Aide Connecté

HÈMES

1 livre trouvé :
Modifier ma recherche

RECOMMANDATION

Vous êtes sur le point de télécharger un livre ou de lancer une lecture audio.

Si vous souhaitez recevoir par mail un lien vous permettant de reprendre votre lecture à tout moment, entrez votre adresse email :

monemail@exemple.fr ok

Continuer sans demander de lien

1 exemplaire disponible

Écouter ce livre audio

Pour les lecteurs en mode anonyme, une fenêtre pop-up s'ouvre lors de la demande d'emprunt. Renseigner son adresse mail permet de recevoir par mail un lien de reprise de sa lecture.

2- Rendre l'ebook avant la date de fin de prêt

Pour retourner votre ebook avant la date limite et faire en sorte qu'il soit empruntable par un autre usager, faites un clic droit sur la couverture dans la Bibliothèque Adobe Digital Editions et cliquez sur « Rendre l'élément emprunté ».